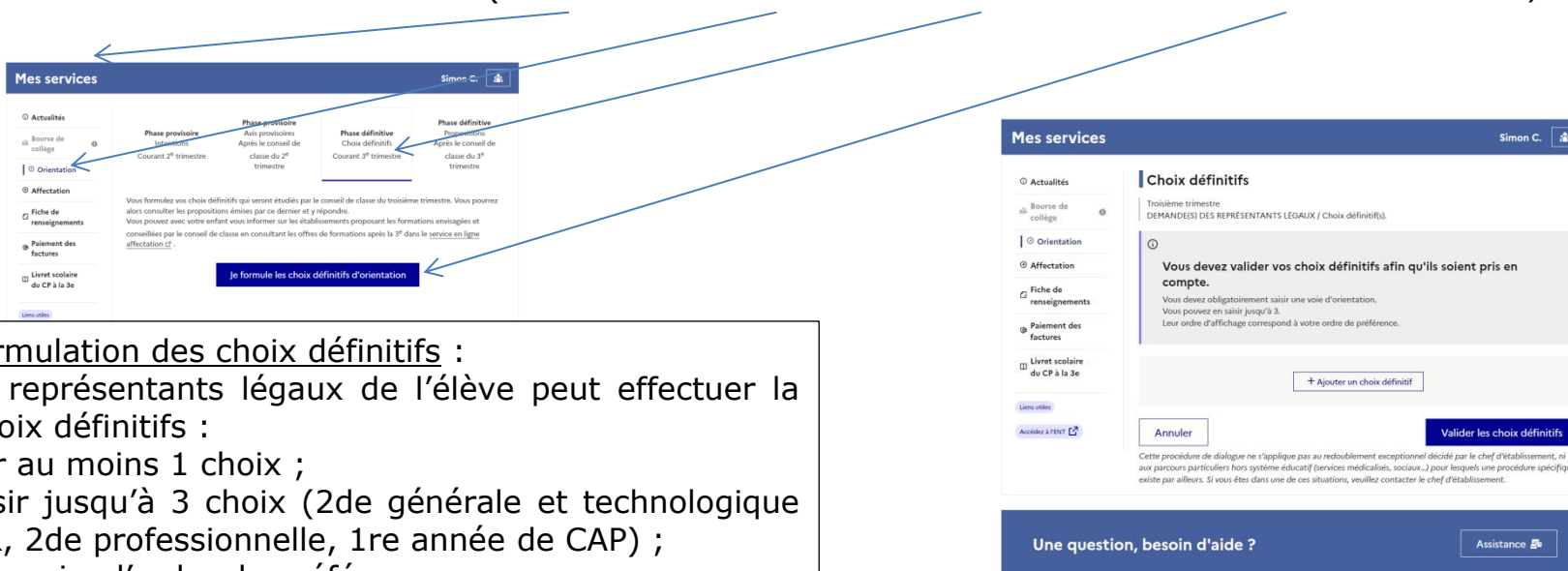


## ORIENTATION PHASE DEFINITIVE

### Saisie des vœux

Etape 1 : L'accusé de réception de la phase provisoire du second trimestre doit être validé.

Etape 2 : Saisir les vœux d'orientation (mes services - Orientation - Phase définitive - Formulation des choix définitifs)



The image shows two screenshots of the 'Mes services' portal. The left screenshot shows the navigation menu with 'Orientation' selected, and a blue arrow points to the 'Phase définitive' section. The right screenshot shows the 'Choix définitifs' page with a blue arrow pointing to the 'Ajouter un choix définitif' button. A large blue arrow also points from the 'Je formule les choix définitifs d'orientation' button in the left screenshot to the 'Ajouter un choix définitif' button in the right screenshot.

### Etape 3 : Formulation des choix définitifs :

Un seul des représentants légaux de l'élève peut effectuer la saisie des choix définitifs :

- il doit saisir au moins 1 choix ;
- il peut saisir jusqu'à 3 choix (2<sup>de</sup> générale et technologique ou 2<sup>de</sup> STHR, 2<sup>de</sup> professionnelle, 1<sup>re</sup> année de CAP) ;
- le rang détermine l'ordre de préférence ;
- les choix doivent être validés afin d'être pris en compte ;
- les choix peuvent être modifiés jusqu'à la date du conseil de classe.

Le représentant légal est guidé dans sa saisie par des consignes précises. Le bouton « + Ajouter un choix définitif » ouvre une pop-up qui permet la sélection d'une voie d'orientation, il est possible d'ajouter jusqu'à trois choix. Quand les choix sont validés, un courriel récapitulatif est envoyé aux représentants légaux.

Classement	Vœu d'orientation	Affectation
Rang 1	2 <sup>nd</sup> e pro	Accompagnement, soins et services à la personne – Lycée Paul Gauquin
		Accompagnement, soins et services à la personne – Lycée Château Blanc
Rang 2	2 <sup>nd</sup> e GT	Lycée Pothier avec Art pastique
		Lycée Jacques Monod


Chaque vœu d'orientation formulé fera l'objet d'un avis du conseil de classe. En cas de désaccord, la famille doit prendre rendez-vous avec le chef d'établissement. Si le désaccord persiste une procédure en commission d'appel est engagée.

**Saisie des choix d'orientation : 3 maximum**

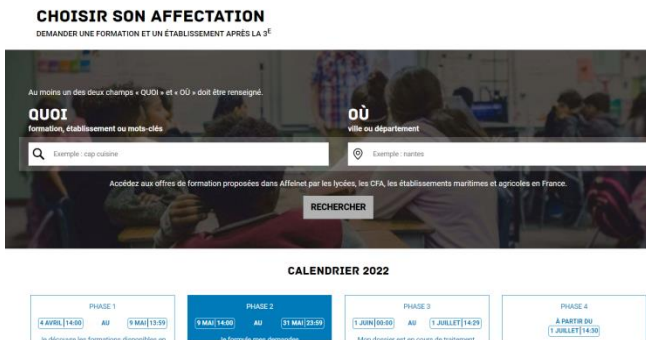
**Saisie des affectations : 10 académies + 5 hors académie max**

**ORIENTATION PHASE DEFINITIVE**  
**Saisie des affectations**

Pour saisir les affectations vous devez sélectionner « Affectations » puis sur « poursuivre vers le service en ligne affectation »



The image shows a navigation menu on the left with 'Affectation' selected. The main content area is titled 'Affectation' and contains information about the orientation process, including a 'Le dialogue d'orientation' section and a 'La demande d'affectation' section. A blue button labeled 'Poursuivre vers le service en ligne Affectation' is visible.



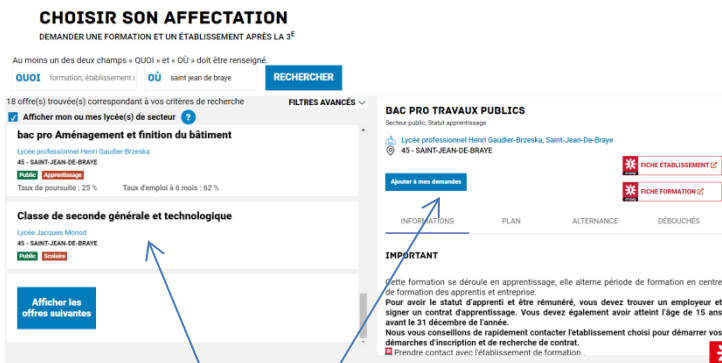
The image shows the search interface for choosing an affectation. It includes a search bar with 'QUOI' and 'OÙ' fields, a 'RECHERCHER' button, and a 'CALENDRIER 2022' section with four phases: PHASE 1 (4 AVRIL 14:00 AU 9 MAI 13:30), PHASE 2 (9 MAI 14:00 AU 31 MAI 23:59), PHASE 3 (1 JUIN 00:00 AU 1 JUILLET 14:29), and PHASE 4 (1 JUILLET 14:30 AU 31 JUILLET 14:30).

Les différentes formations peuvent être trouvées à l'aide du moteur de recherche en utilisant le guide 2022 de l'orientation transmis aux élèves.

La sélection d'une voie (2<sup>nd</sup>e GT, 2<sup>nd</sup>e pro ou CAP) se fait naturellement dans l'ordre de préférence, le rang peut être toutefois modifié :

Vous pouvez saisir plusieurs vœux. Pour la seconde générale, il est impératif de terminer par le vœu de secteur « lycée Monod ». En totalité, vous pouvez formuler jusqu'à 15 vœux, 10 dans l'académie Orléans-tours et 5 hors académie.

•→ N'hésitez pas à :  
 vérifier dans le « guide 2022, préparer son orientation » qui vous a été fourni, les formations proposées.  
 Vous rapprocher du professeur principal.  
 Vous rapprocher de la direction



The image shows a search result for 'bac pro Aménagement et finition du bâtiment' at Lycée Jacques Monod. It includes details about the program, such as 'Apprentissage', 'Taux de poursuite : 25%', and 'Taux d'emploi à 6 mois : 62%'. There is a 'RECHERCHER' button and a 'FICHE ETABLISSEMENT' link.

Lorsque vous trouvez la formation désirée, il faut :

- 1 – la sélectionner
- 2 – l'ajouter aux demandes

Classement	Vœu d'orientation	Voeu	Vœu d'affectation
Rang 1	2 <sup>nd</sup> e pro	1	Accompagnement, soins et services à la personne – Lycée Paul Gauquin
		2	Accompagnement, soins et services à la personne – Lycée Château Blanc
		3	Famille – Métiers de la beauté et du bien-être au lycée Jean Lurçat
Rang 2	2 <sup>nd</sup> e GT	3	Lycée Pothier avec Arts plastiques
		4	Lycée Jacques Monod